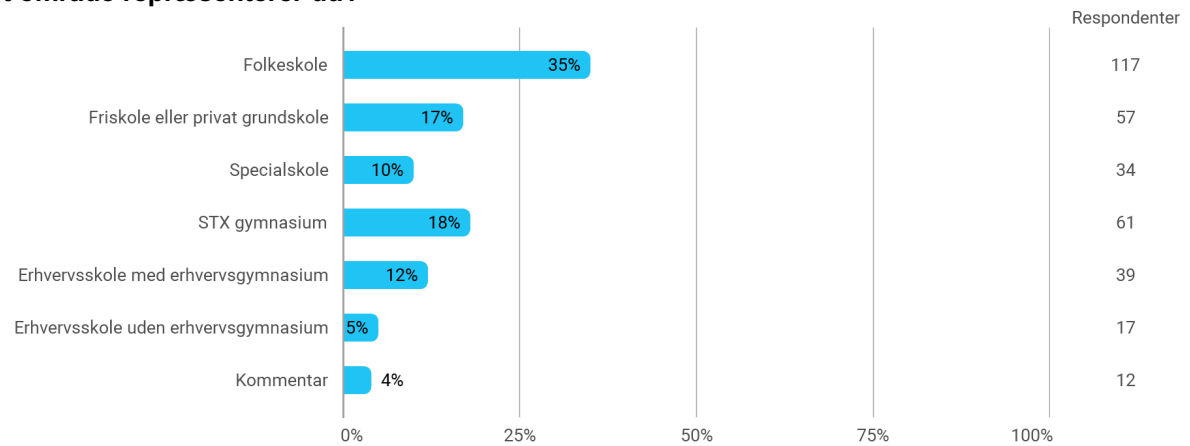
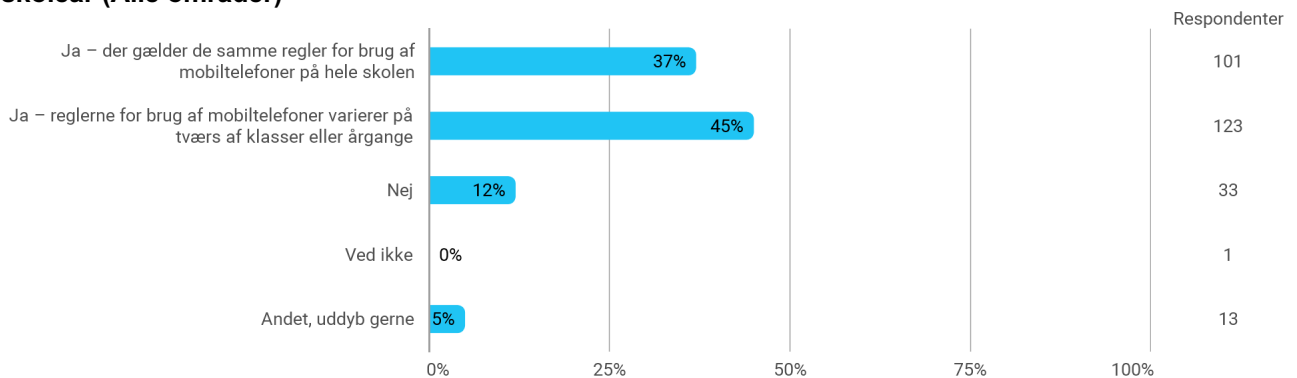


Politik for brug af mobiltelefoner på skoler eller uddannelsesinstitutioner

Hvilket område repræsenterer du?

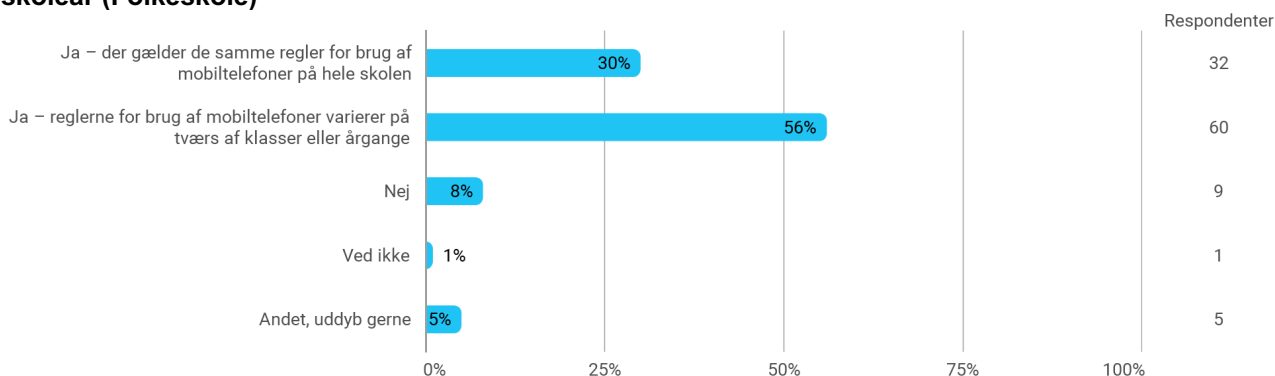


Figur 1: Har din skole eller uddannelsesinstitution en politik for brug af mobiltelefoner for dette skoleår (Alle områder)



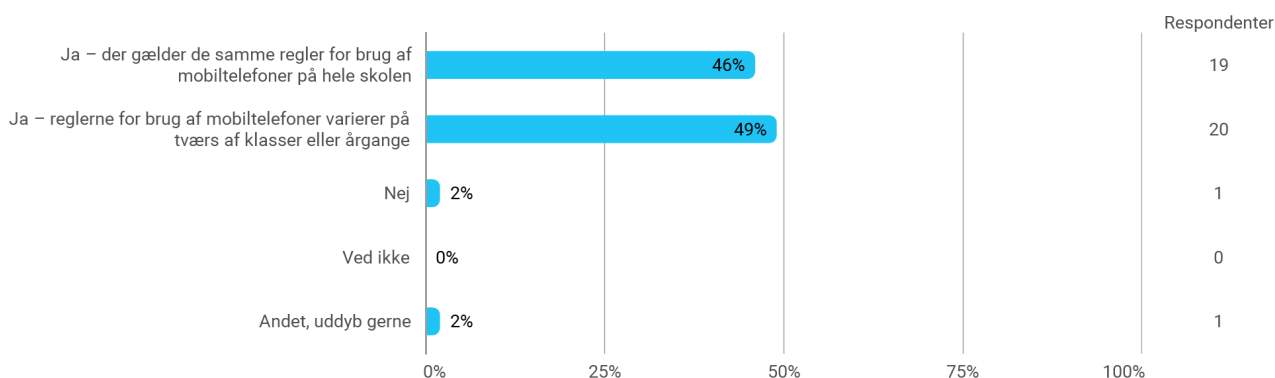
Note: I dette spørgsmål har det kun været muligt at afgive 1 svar. Samlet har 271 respondenter svaret på spørgsmålet.

Figur 2: Har din skole eller uddannelsesinstitution en politik for brug af mobiltelefoner for dette skoleår (Folkeskole)



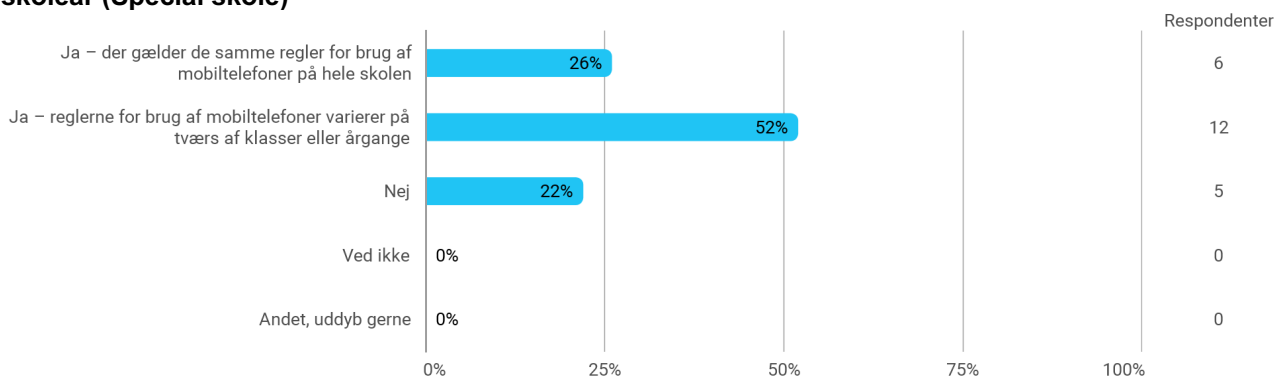
Note: I dette spørgsmål har det kun været muligt at afgive 1 svar. Samlet har 107 respondenter svaret på spørgsmålet.

Figur 3: Har din skole eller uddannelsesinstitution en politik for brug af mobiltelefoner for dette skoleår (Friskole eller privat grundskole)



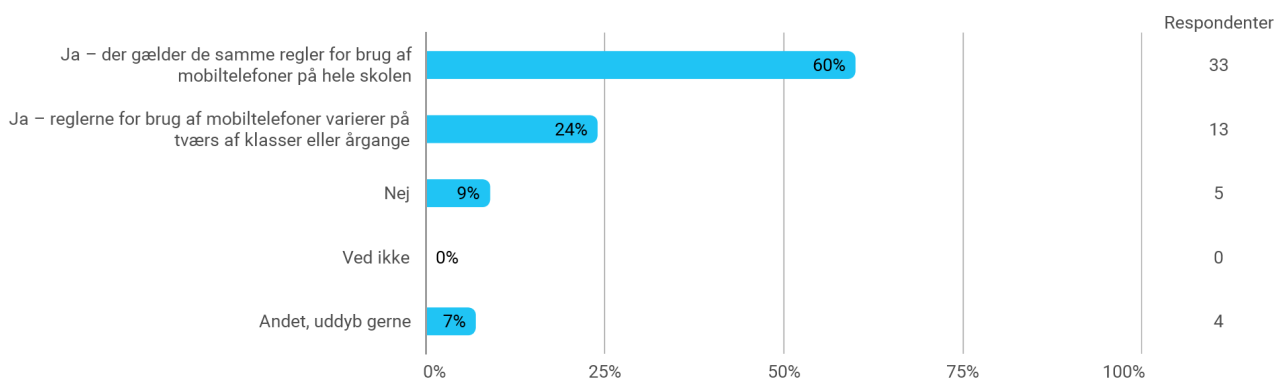
Note: I dette spørgsmål har det kun været muligt at afgive 1 svar. Samlet har 41 respondenter svaret på spørgsmålet.

Figur 4: Har din skole eller uddannelsesinstitution en politik for brug af mobiltelefoner for dette skoleår (Special skole)



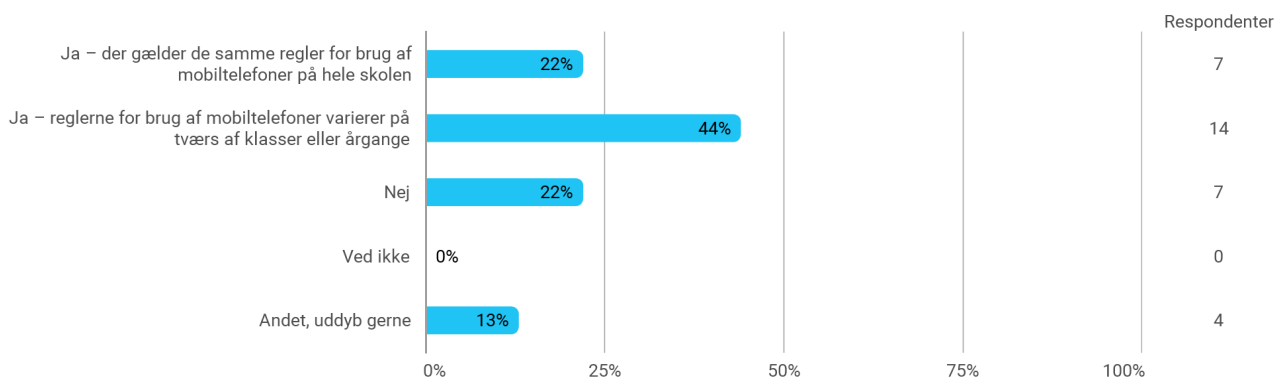
Note: I dette spørgsmål har det kun været muligt at afgive 1 svar. Samlet har 23 respondenter svaret på spørgsmålet.

Figur 5: Har din skole eller uddannelsesinstitution en politik for brug af mobiltelefoner for dette skoleår (STX Gymnasium)



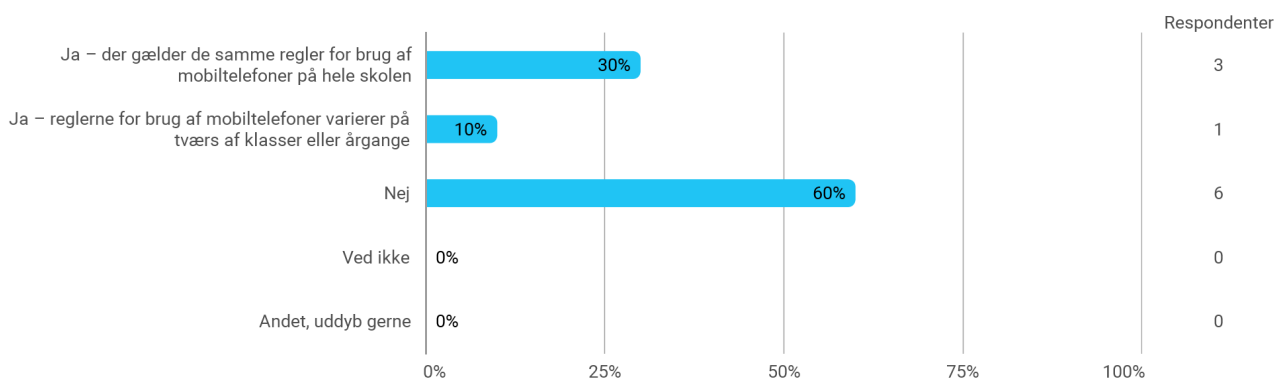
Note: I dette spørgsmål har det kun været muligt at afgive 1 svar. Samlet har 55 respondenter svaret på spørgsmålet.

Figur 6: Har din skole eller uddannelsesinstitution en politik for brug af mobiltelefoner for dette skoleår (Erhvervsskole med erhvervsgymnasium)



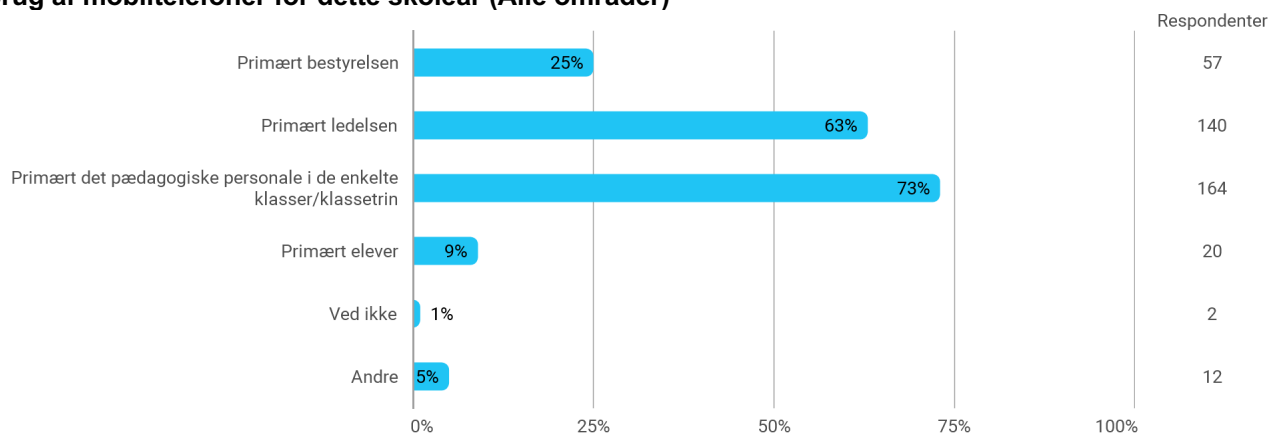
Note: I dette spørgsmål har det kun været muligt at afgive 1 svar. Samlet har 32 respondenter svaret på spørgsmålet.

Figur 7: Har din skole eller uddannelsesinstitution en politik for brug af mobiltelefoner for dette skoleår (Erhvervsskole med erhvervsgymnasium)



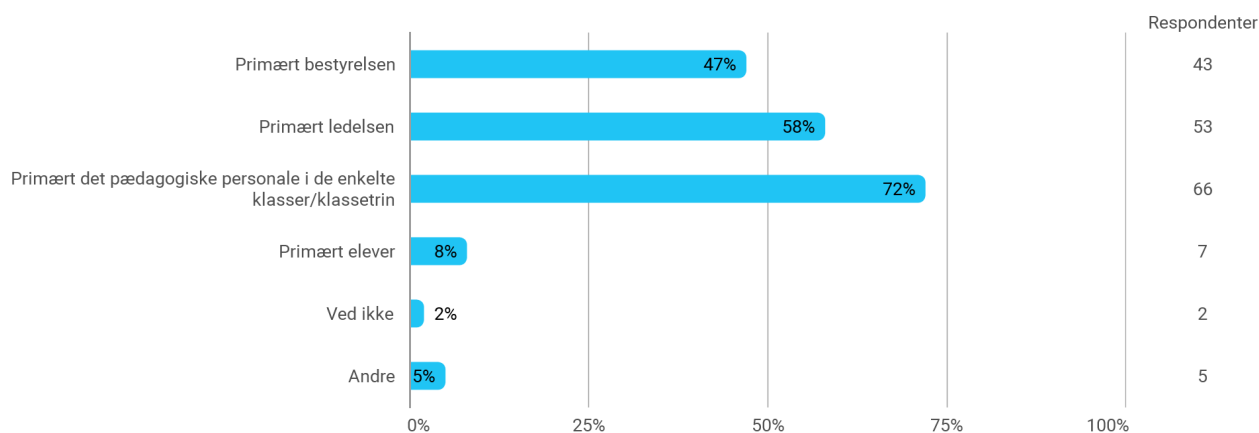
Note: I dette spørgsmål har det kun været muligt at afgive 1 svar. Samlet har 10 respondenter svaret på spørgsmålet.

Figur 8 Hvem har besluttet indholdet i skolens eller uddannelsesinstitutionens politik for elevernes brug af mobiltelefoner for dette skoleår (Alle områder)



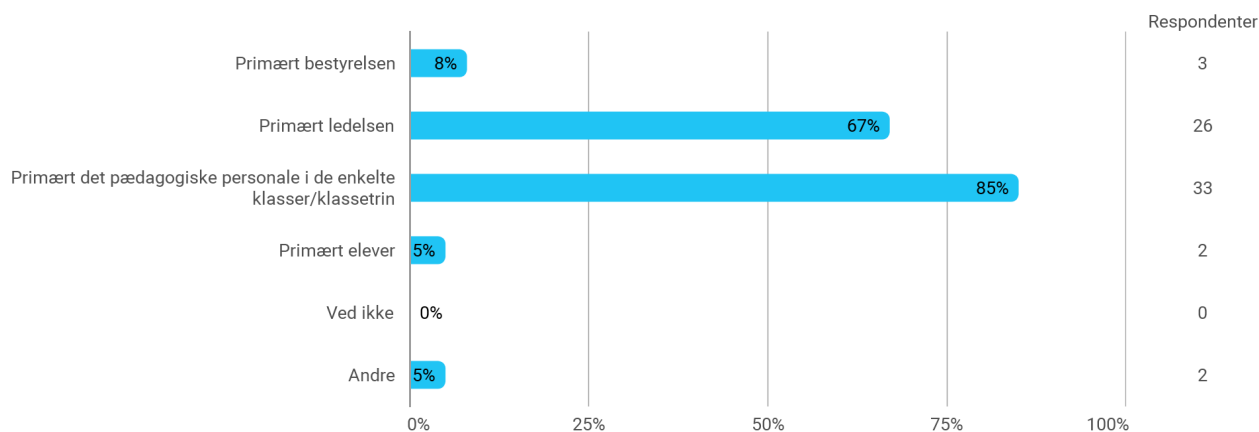
Note: I dette spørgsmål har det været muligt at afgive flere svar. Samlet har 223 respondenter svaret på spørgsmålet. Bemærk at alle områder også inkluderer kategorien 'andet' der ikke er repræsenteret i tabel 9-13.

Figur 9 Hvem har besluttet indholdet i skolens eller uddannelsesinstitutionens politik for elevernes brug af mobiltelefoner for dette skoleår (Folkeskole)



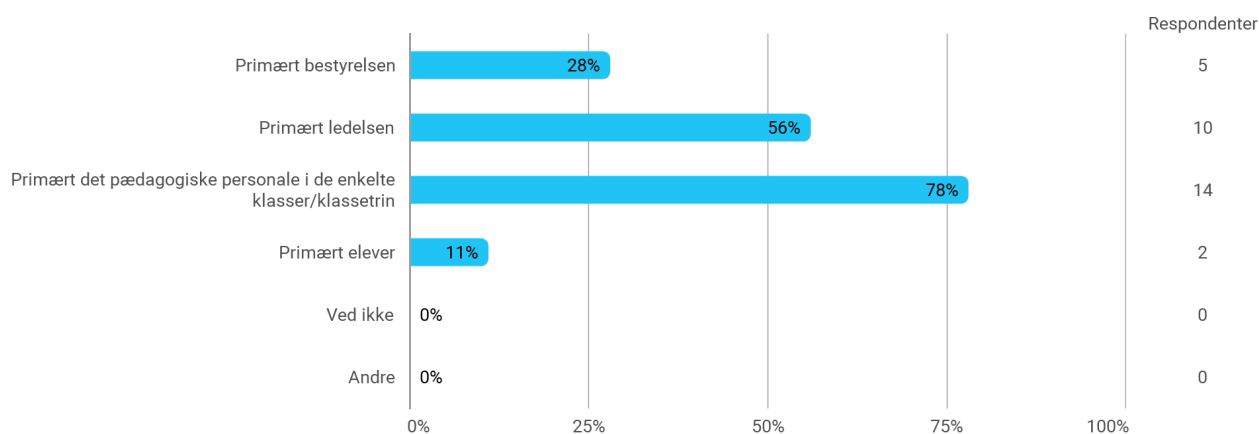
Note: I dette spørgsmål har det været muligt at afgive flere svar. Samlet har 92 respondenter svaret på spørgsmålet.

Figur 10 Hvem har besluttet indholdet i skolens eller uddannelsesinstitutionens politik for elevernes brug af mobiltelefoner for dette skoleår (Friskole eller privat grundskole)



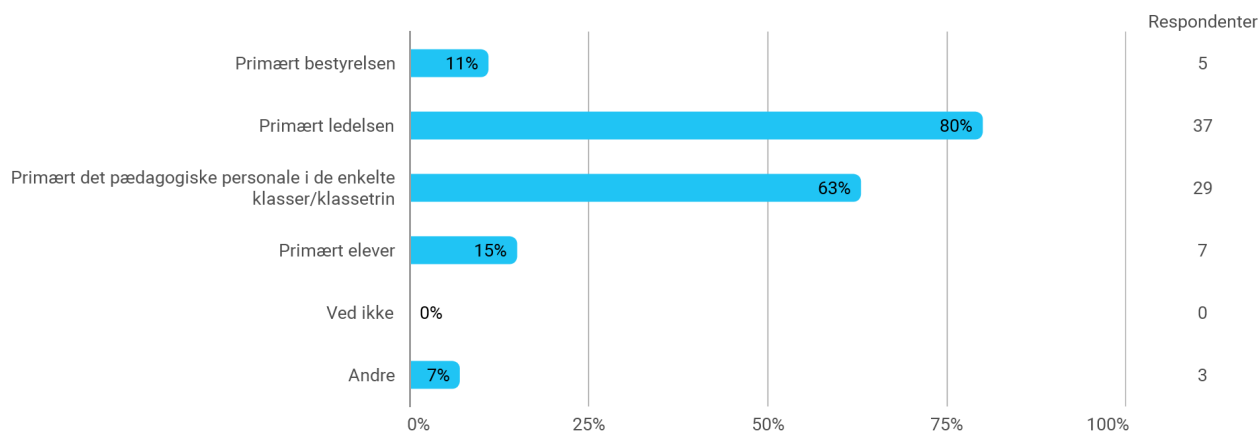
Note: I dette spørgsmål har det været muligt at afgive flere svar. Samlet har 39 respondenter svaret på spørgsmålet.

Figur 11 Hvem har besluttet indholdet i skolens eller uddannelsesinstitutionens politik for elevernes brug af mobiltelefoner for dette skoleår (Specialskole)



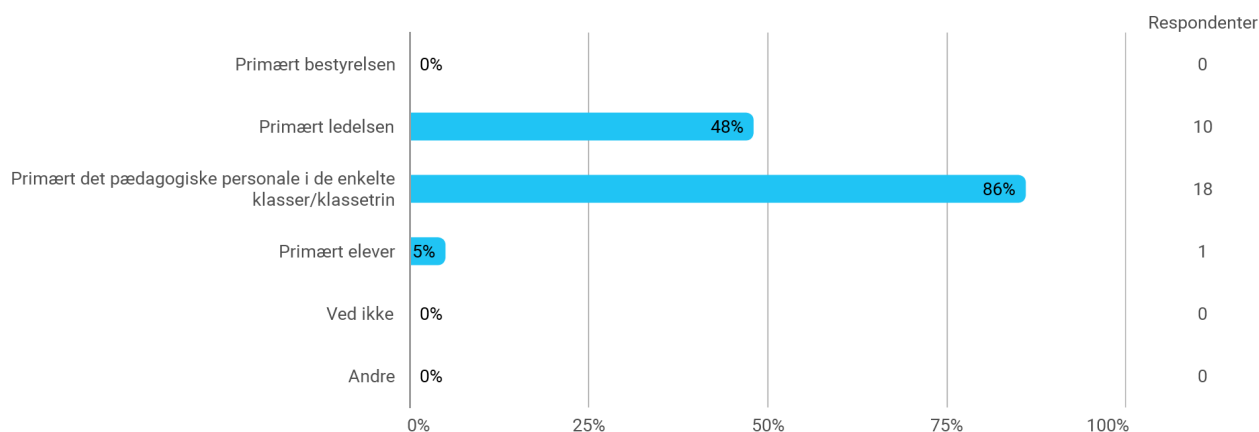
Note: I dette spørgsmål har det været muligt at afgive flere svar. Samlet har 18 respondenter svaret på spørgsmålet.

Figur 11 Hvem har besluttet indholdet i skolens eller uddannelsesinstitutionens politik for elevernes brug af mobiltelefoner for dette skoleår (STX Gymnasium) (n=46)



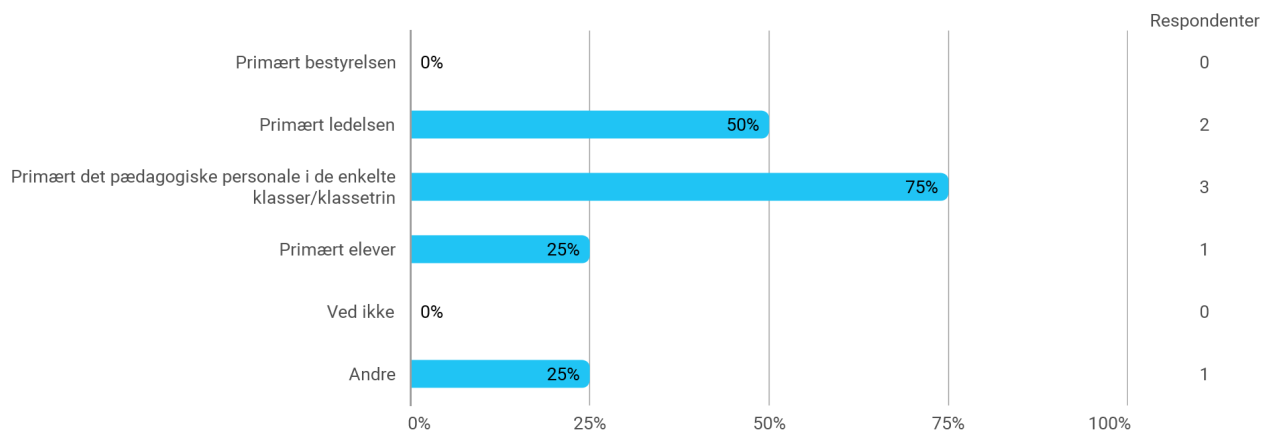
Note: I dette spørgsmål har det været muligt at afgive flere svar. Samlet har 46 respondenter svaret på spørgsmålet.

Figur 12 Hvem har besluttet indholdet i skolens eller uddannelsesinstitutionens politik for elevernes brug af mobiltelefoner for dette skoleår (Erhvervsskole med erhvervsgymnasium) (n=21)



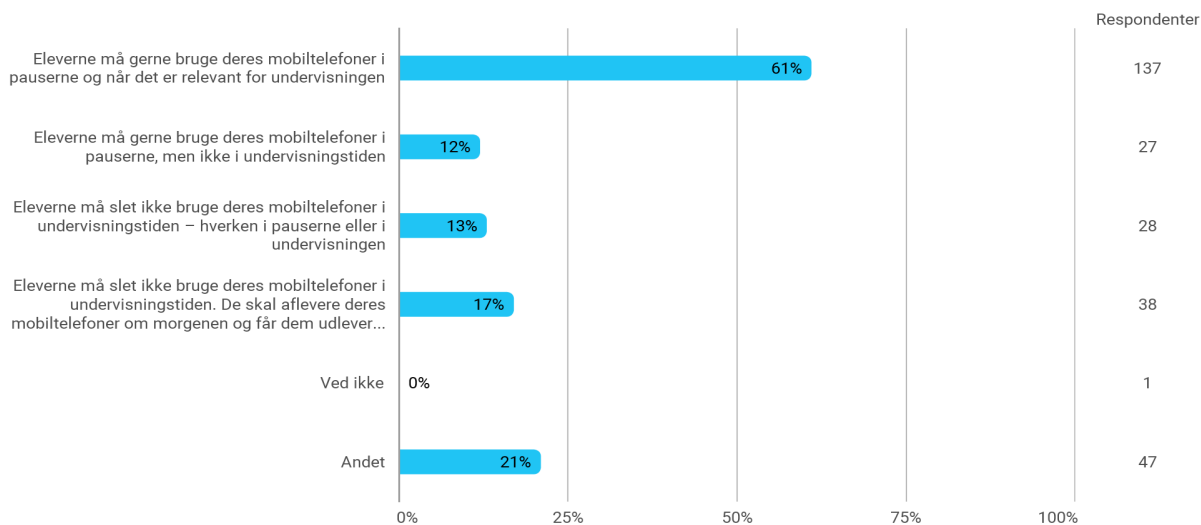
Note: I dette spørgsmål har det været muligt at afgive flere svar. Samlet har 21 respondenter svaret på spørgsmålet.

Figur 13 Hvem har besluttet indholdet i skolens eller uddannelsesinstitutionens politik for elevernes brug af mobiltelefoner for dette skoleår (Erhvervsskole uden erhvervsgymnasium) (n=4)



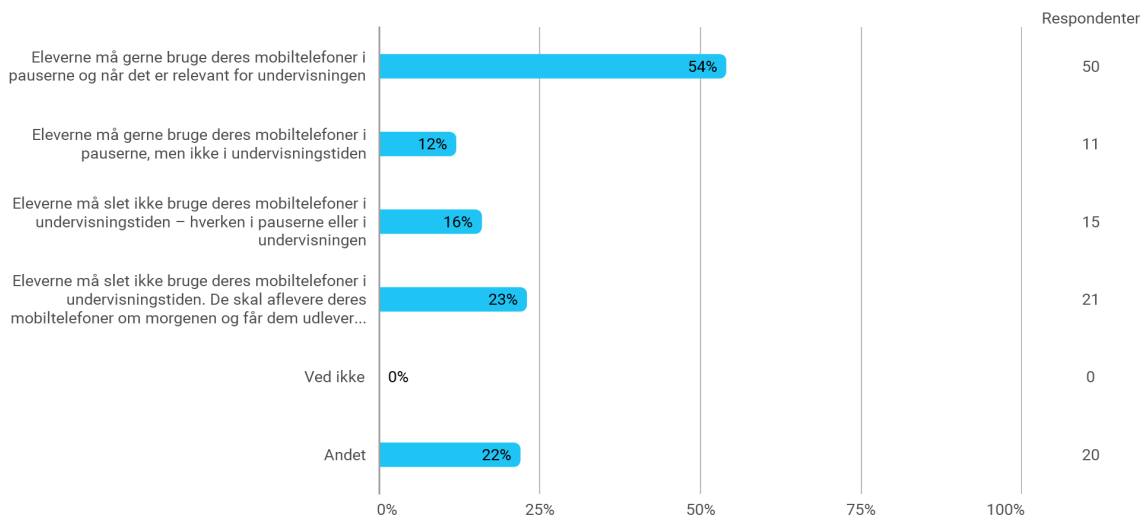
Note: I dette spørgsmål har det været muligt at afgive flere svar. Samlet har 4 respondenter svaret på spørgsmålet.

Figur 14 Hvilken af følgende svarmuligheder beskriver bedst mobilpolitikken på jeres skole eller uddannelsesinstitution i dette skoleår (Alle områder)



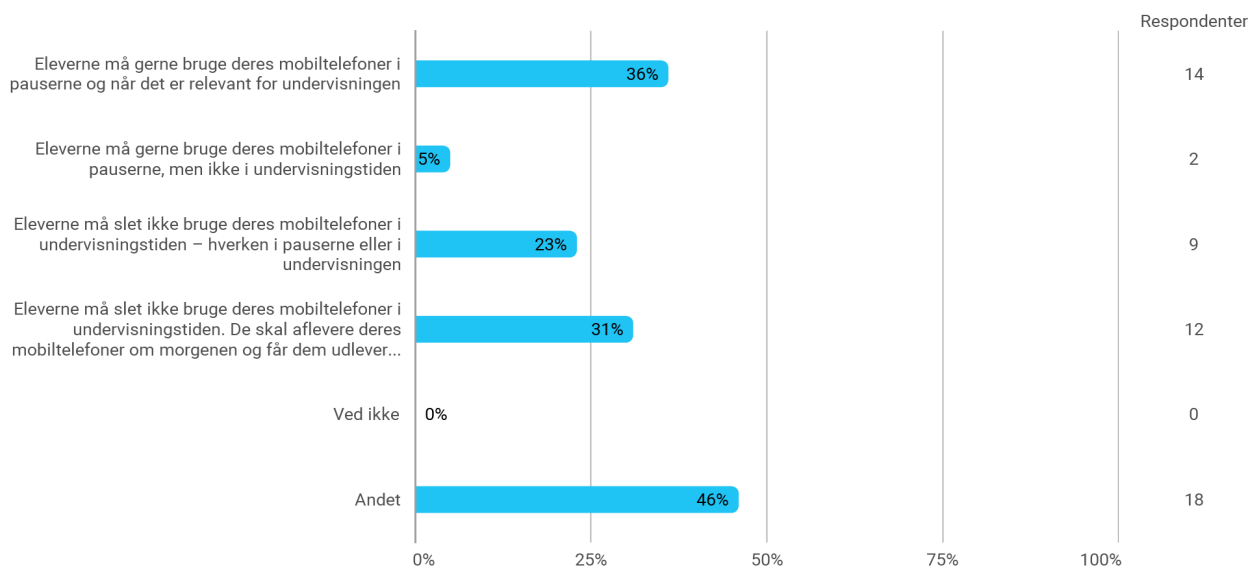
Note: I dette spørgsmål har det været muligt at afgive flere svar. Samlet har 223 respondenter svaret på spørgsmålet. Bemærk at alle områder også inkluderer kategorien 'andet' der ikke er repræsenteret i tabel 15-20.

Figur 15 Hvilken af følgende svarmuligheder beskriver bedst mobilpolitikken på jeres skole eller uddannelsesinstitution i dette skoleår (Folkeskole)



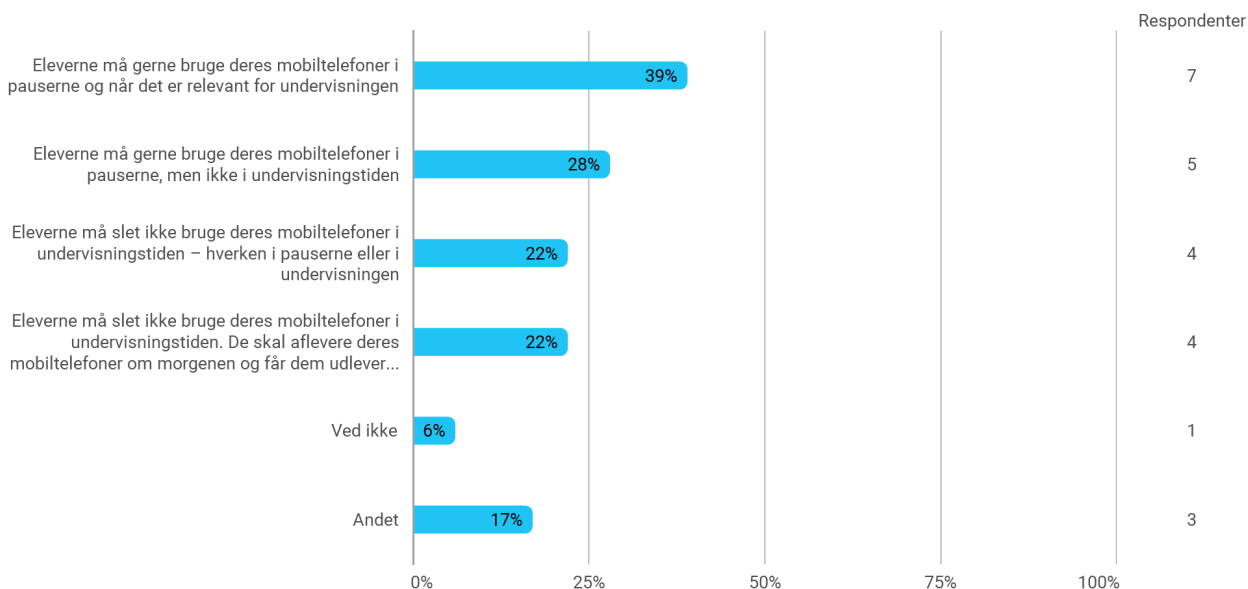
Note: I dette spørgsmål har det været muligt at afgive flere svar. Samlet har 92 respondenter svaret på spørgsmålet.

Figur 16 Hvilken af følgende svarmuligheder beskriver bedst mobilpolitikken på jeres skole eller uddannelsesinstitution i dette skoleår (Friskole eller privat grundskole)



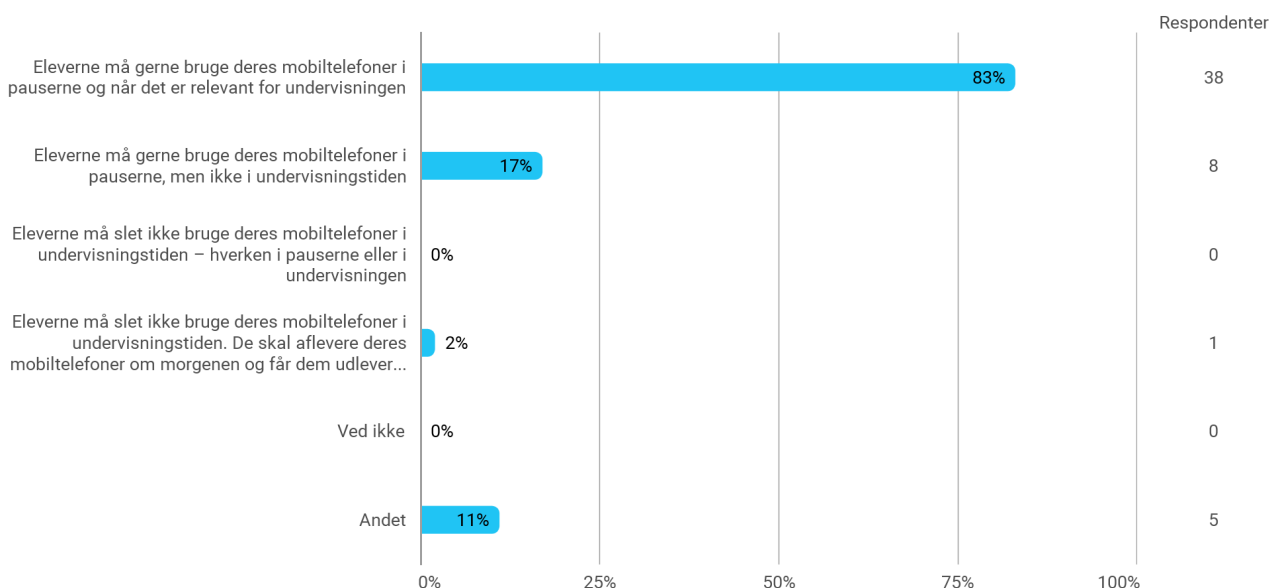
Note: I dette spørgsmål har det været muligt at afgive flere svar. Samlet har 39 respondenter svaret på spørgsmålet.

Figur 17 Hvilken af følgende svarmuligheder beskriver bedst mobilpolitikken på jeres skole eller uddannelsesinstitution i dette skoleår (Specialskole)



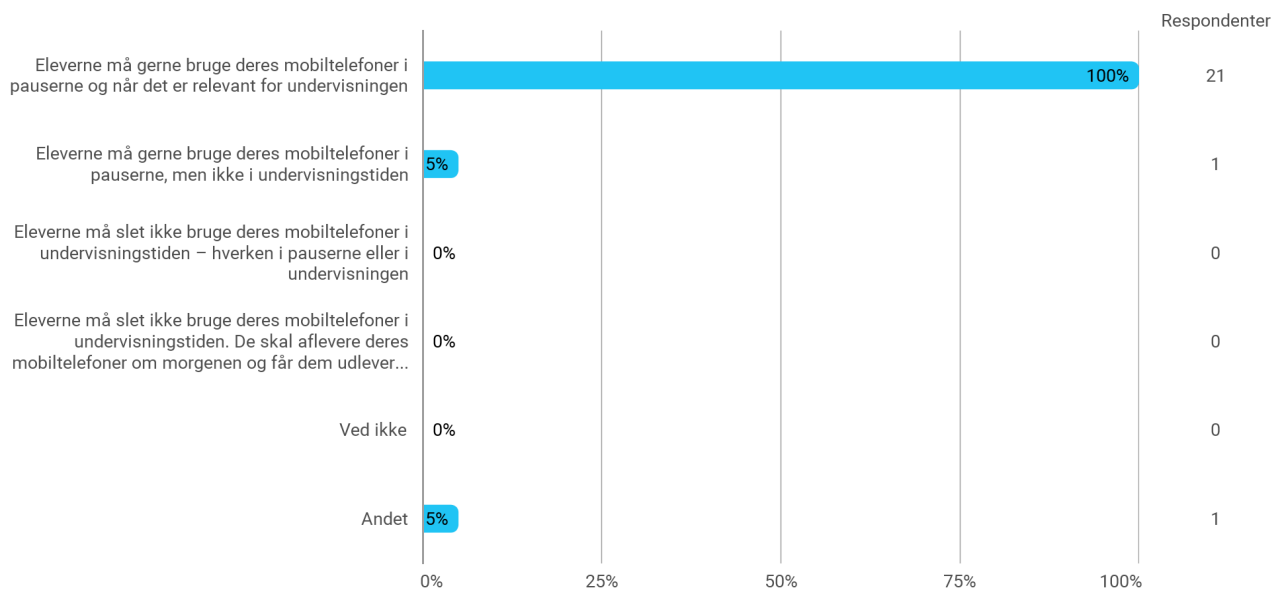
Note: I dette spørgsmål har det været muligt at afgive flere svar. Samlet har 18 respondenter svaret på spørgsmålet.

Figur 18 Hvilken af følgende svarmuligheder beskriver bedst mobilpolitikken på jeres skole eller uddannelsesinstitution i dette skoleår (STX Gymnasium) (n=46)



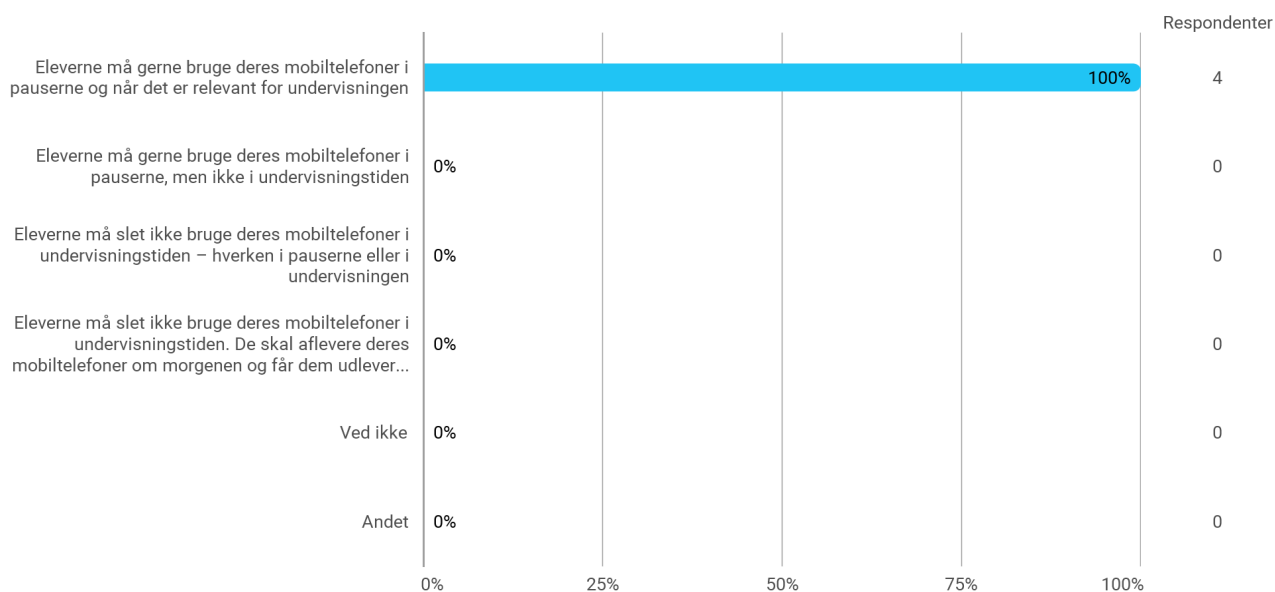
Note: I dette spørgsmål har det været muligt at afgive flere svar. Samlet har 46 respondenter svaret på spørgsmålet.

Figur 19 Hvilken af følgende svarmuligheder beskriver bedst mobilpolitikken på jeres skole eller uddannelsesinstitution i dette skoleår (Erhvervsskole med erhvervsgymnasium) (n=21)



Note: I dette spørgsmål har det været muligt at afgive flere svar. Samlet har 21 respondenter svaret på spørgsmålet.

Figur 20 Hvilken af følgende svarmuligheder beskriver bedst mobilpolitikken på jeres skole eller uddannelsesinstitution i dette skoleår (Erhvervsskole uden erhvervsgymnasium) (n=4)



Note: I dette spørgsmål har det været muligt at afgive flere svar. Samlet har 4 respondenter svaret på spørgsmålet.