



STYRELSEN FOR
IT OG LÆRING

Ansøgninger til ungdomsuddannelser og 10. klasse i 2025

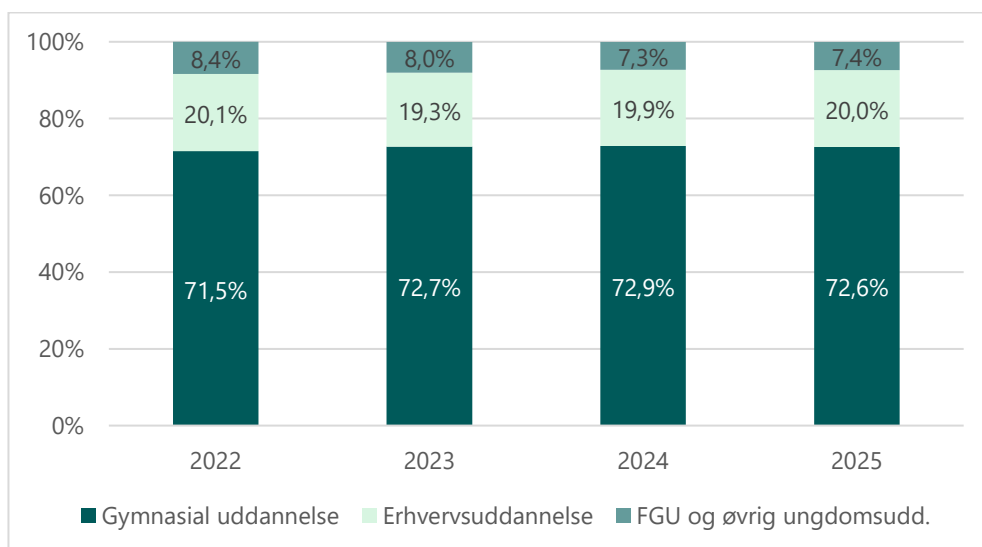
Data om elevers ansøgning til ungdomsuddannelser og 10. klasse i 2025 opdateres i Børne- og Undervisningsministeriets datavarehus d. 1. april. Fordelingen af 1. prioritetsansøgninger er denne samme som i foregående år.

Bemærk at opgørelserne i faktaarket kun indeholder ansøgninger direkte fra grundskolens 9. og 10. klasse

I alt har knap 60.000 grundskoleelever søgt en ungdomsuddannelse direkte efter 9. og 10. klasse mens lige over 30.000 grundskoleelever fra 9. klasse har søgt en 10. klasse, jf. tabel 1.

I 2025 er det 20,0 procent af eleverne, der forlader grundskolen, som søger en erhvervsuddannelse, jf. figur 1. Det svarer til knap 13.000 ansøgere og er på niveau med foregående års andel og antal, jf. tabel 1.

Figur 1: Fordeling af 1. prioritetsansøgninger for ansøgere i 9. og 10. klasse, der forlader grundskolen (2022-2025)



20%

af grundskoleeleverne søger en erhvervsuddannelse

Anm.: FGU og øvrig ungdomsuddannelser dækker over FGU, STU og udlandsophold, højskole m.m. FGU og STU kræver en målgruppevurdering, hvorfor ikke alle ansøger efter denne ansøgningsprocedure. Søgningen til FGU og STU er derfor ufuldstændig i opgørelsen.

Kilde: Styrelsen for It og Læring

Tabel 1: Antal 1. prioritetsansøgninger for ansøgere i 9. og 10. klasse, der forlader grundskolen (2022-2025)

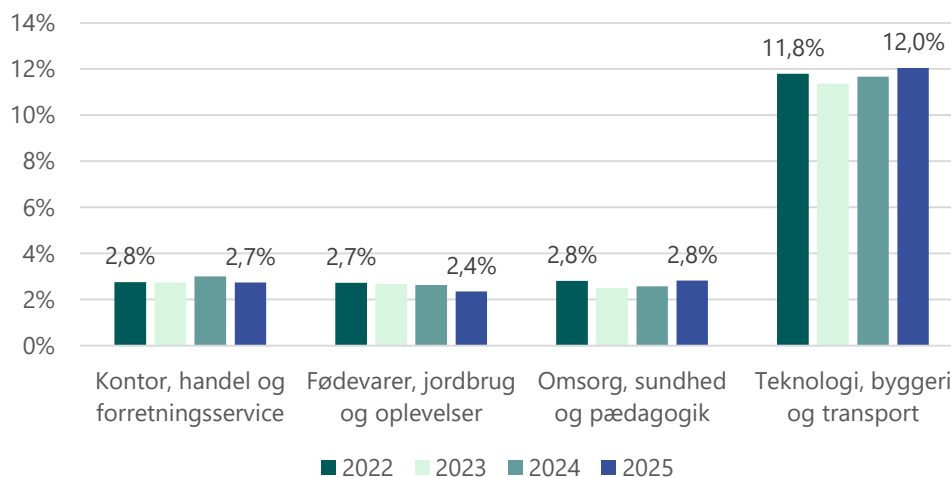
	2022	2023	2024	2025
Gymnasial uddannelse	47.229	46.503	46.871	46.276
Erhvervsuddannelse	13.287	12.338	12.787	12.729
FGU og øvrige ungdomsuddannelser	5.560	5.134	4.664	4.701
Total	66.067	63.975	64.322	63.706

Anm.: Forberedende uddannelser og øvrig ungdomsuddannelser dækker over FGU, STU og udlandsophold, højskole m.m. FGU og STU kræver en målgruppevurdering, hvorfor ikke alle ansøger efter denne ansøgningsprocedure. Søgnin-gen til FGU og STU er derfor ufuldstændig i opgørelsen.
Kilde: Styrelsen for It og Læring

Ansøgninger til erhvervsuddannelserne

Der er 20,0 procent af grundskoleeleverne, der forlader grundskolen, som søger en erhvervs-uddannelse som førsteprioritet i 2025, *jf. figur 1*. Det er på niveau med foregående års opgø-relser. Sammenlignet med sidste år ses der et mindre fald i andelen og antallet af ansøgere til hovedområderne kontor, handel og forretningsservice samt fødevarer, jordbrug og oplevelser, mens der ses en lille stigning i andelen og antallet af ansøgere til hovedområderne for om-sorg, sundhed og pædagogik samt teknologi, byggeri og transport, *jf. figur 2*.

Figur 2: Andel 1. prioritetsansøgere fordelt på erhvervsuddannelsernes hovedområder (2022-2025)



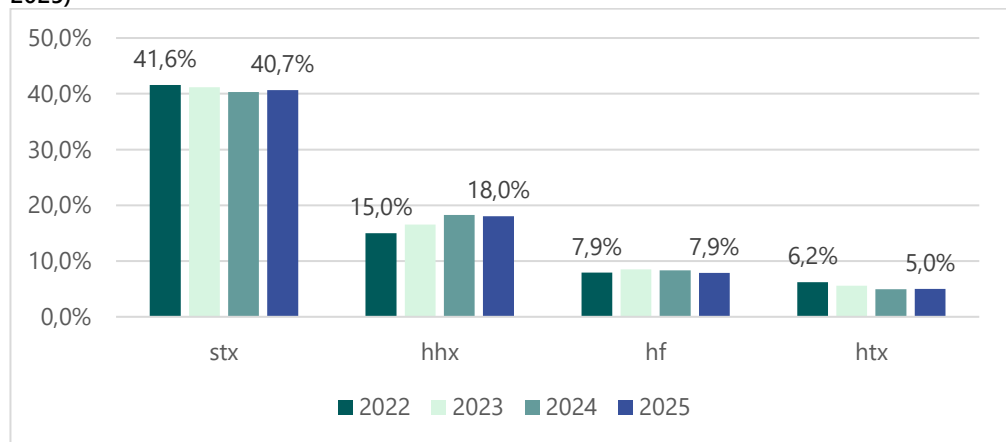
Anm.: Andelen beregnes ud fra alle ansøgere direkte fra 9. og 10. klasse, der forlader grundskolen.
Kilde: Styrelsen for It og Læring

Ansøgninger til de gymnasiale uddannelser

Den samlede andel elever, der søger en gymnasial uddannelse som 1. prioritet direkte efter grundskolen, er på niveau med sidste år, *jf. figur 1*.

Der er fortsat flest, der søger stx, jf. figur 3. Andelen, der søger hhx, har været stigende de seneste år, men er i år på niveau med sidste år. Andelen, der søger hf, er faldet en smule, men er i år på niveau med 2022. Andelen, der søger en htx, har været faldende over de seneste år, men er i år på niveau med sidste år.

Figur 3: Andel 1. prioritetsansøgere fordelt på de ordinære gymnasiale uddannelser (2022-2025)



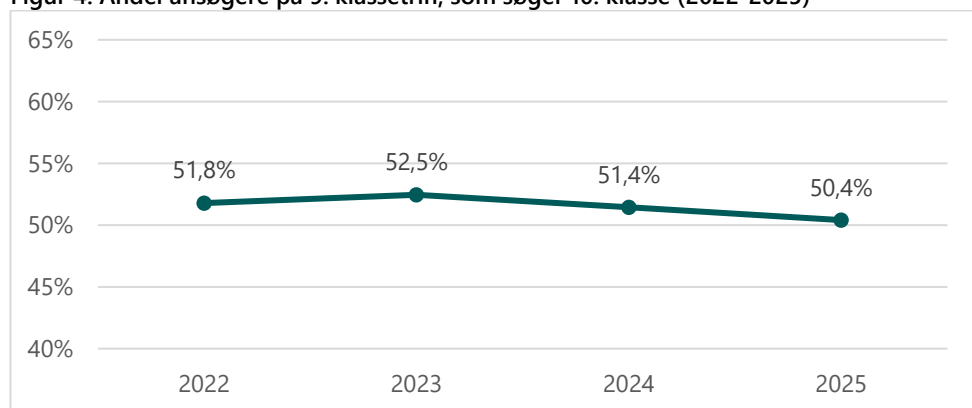
Anm.: Stx dækker over både 3-årig og 2-årig stx. Andelen beregnes ud fra alle ansøgere direkte fra 9. og 10. klasse, der forlader grundskolen.

Kilde: Styrelsen for It og Læring

Ansøgninger til 10. klasse

Andelen af ansøgere på 9. klassetrin, som søger 10. klasse som førsteprioritet, er 1 procentpoint lavere end sidste år, jf. figur 4. I 2025 har ca. halvdelen af ansøgerne i 9. klasse søgt 10. klasse.

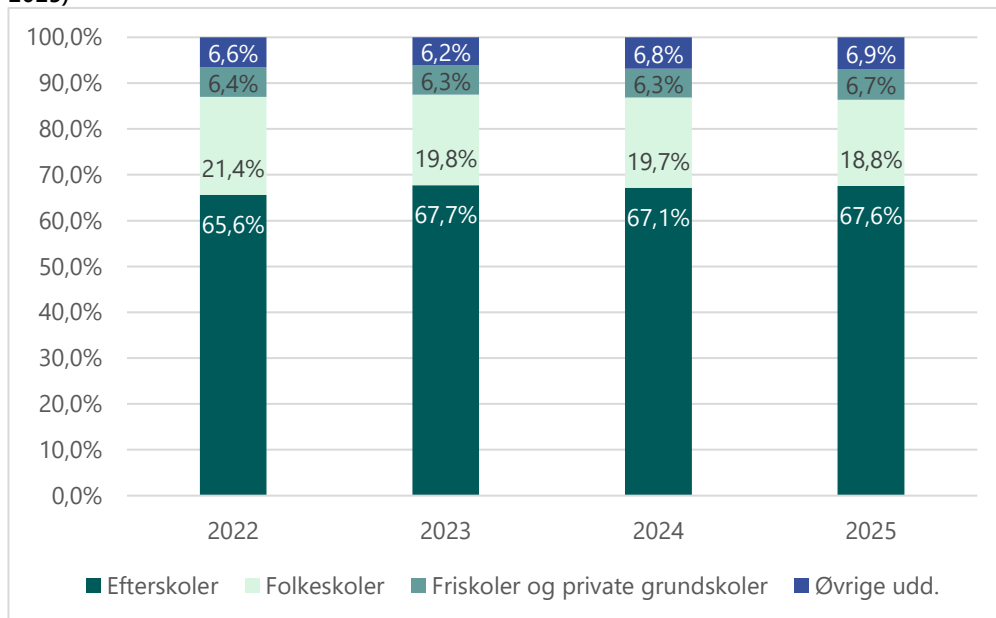
Figur 4: Andel ansøgere på 9. klassetrin, som søger 10. klasse (2022-2025)



Kilde: Styrelsen for It og Læring

Søgningen til 10. klasse på efterskoler er fortsat høj, mens søgningen til 10. klasse på folkeskoler er faldende, jf. figur 5.

Figur 5: 9. klasses ansøgere, som søger 10. klasse, fordelt på skoletype, de søger til (2022-2025)



Anm.: I opgørelsen dækker efterskoler over efterskoler og efterskoler med særligt behov, mens øvrige udd. dækker over kommunale ungdomsskoler og ungdomskostskoler, specialskoler for børn, dagbehandlingstilbud og behandlingshjem, frie fagskoler samt erhvervsskoler m.v.

Kilde: Styrelsen for It og Læring

Om data og forbehold

Datagrundlaget for 2025 består af de ansøgninger, som ansøgerne har givet 1. prioritet, og er trukket fra Optagelse.dk lige efter ansøgningsfristen den 1. marts 2025 kl 12.

Opgørelser i dette faktaark dækker udelukkende over ansøgninger fra ansøgere, der søger direkte fra grundskolen. På uddannelsesstatistik.dk offentliggøres også ansøgninger fra ansøgere, der søger uden at gå i grundskole på søgetidspunktet (såkaldt uden for skole ansøgninger). Der offentliggøres ikke uden for skole ansøgninger til erhvervsuddannelserne, da disse ikke ville være fuldt dækkende, da en væsentlig del af søgning sker efter 1.marts.