



## Andel af elever i den almindelige undervisning i folkeskolen, 2016/17

*Dette notat giver overblik over andelen af elever i den almindelige undervisning – den såkaldte inklusionsgrad.*

*95,2 procent af eleverne i de kommunale skoler modtager i 2016/17 deres undervisning i den almindelige undervisning. Denne andel har været stigende siden 2010/11, men har ligget stabilt de seneste skoleår.*

*En større andel af pigerne end drengene modtager undervisning i den almindelige undervisning. I 2016/17 er andelen 97,3 procent af pigerne mod 93,2 procent af drengene.*

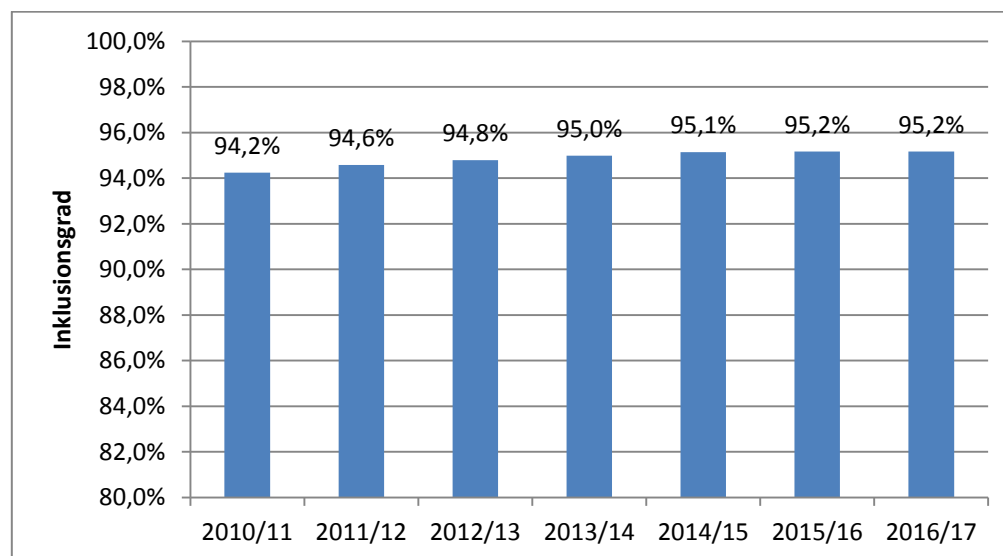
*Når man kigger på elevernes herkomst, er der næsten ingen forskel på andelen af elever i den almindelige undervisning.*

*Andelen, der modtager deres undervisning i den almindelige undervisning, er større for elever, der har forældre med videregående uddannelse, end blandt elever, der kommer fra hjem, hvor forældrenes højest fuldførte uddannelse er grundskolen, gymnasial uddannelse eller erhvervsuddannelse.*

### Andelen af elever i den almindelige undervisning er uændret siden sidste år

Andelen af elever i den almindelige undervisning ligger i 2016/17 på 95,2 procent. Det er uændret i forhold til sidste skoleår, jf. Figur 1. Generelt har tendensen siden 2010/11 været, at inklusionsgraden er svagt stigende.

**Figur 1. Andel elever, der er inkluderet i den almindelige undervisning**



Kilde: Beregninger af Styrelsen for It og Læring på baggrund af Danmarks Statistiks registre.

## Antallet af elever i segregerede tilbud er faldet siden 2010/2011

I 2016/17 modtager 27.398 elever deres undervisning i et segregeret specialundervisningstilbud, dvs. specialklasser i folkeskoler eller kommunale ungdomsskoler, specialskoler for børn eller dagbehandlingstilbud og anbringelsessteder.

I perioden fra 2010/11 til 2016/17 er der blevet ca. 6.650 færre elever, der modtager deres undervisning i et segregeret specialundervisningstilbud, jf. Tabel 1.

**Tabel 1. Antal elever i kommunale skoletyper**

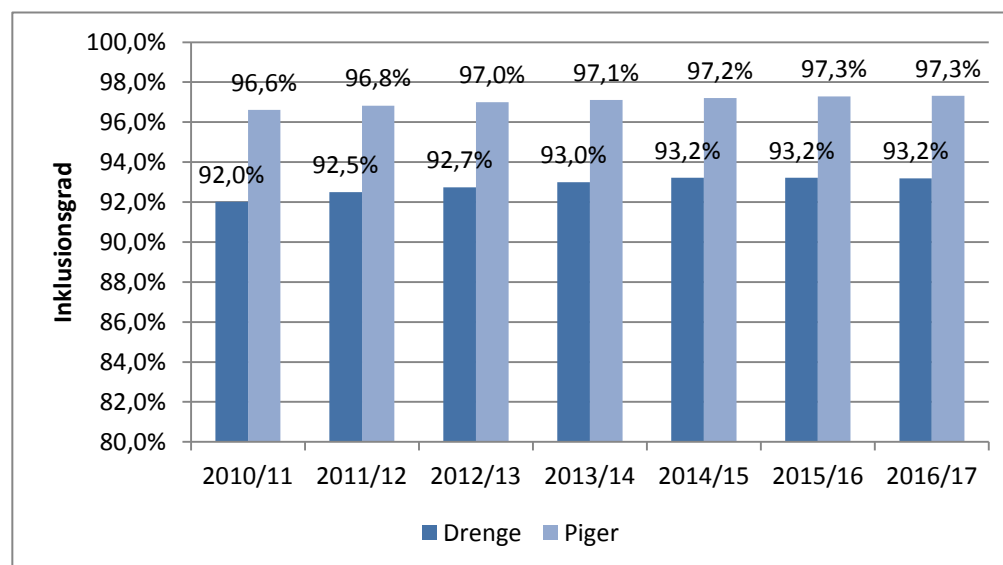
Skoleår	2010/11	2011/12	2012/13	2013/14	2014/15	2015/16
<b>Antal elever</b>	591.067	584.169	579.995	573.792	570.371	566.704
<b>Elever i segregerede tilbud</b>	34.057	31.647	30.215	28.815	27.731	27.398

Kilde: Beregninger af Styrelsen for It og Læring på baggrund af Danmarks Statistiks registre.

## Flest piger er i den almindelige undervisning

En større andel af pigerne end drengene er i den almindelige undervisning. Over 97 procent af pigerne modtager således undervisning i den almindelige undervisning. For drengene gælder det kun 93,2 procent. Disse andele har været ret stabile i hele perioden fra 2010/11 til 2016/17 jf. Figur 2.

**Figur 2. Andel elever, der er inkluderet i den almindelige undervisning opdelt på køn**

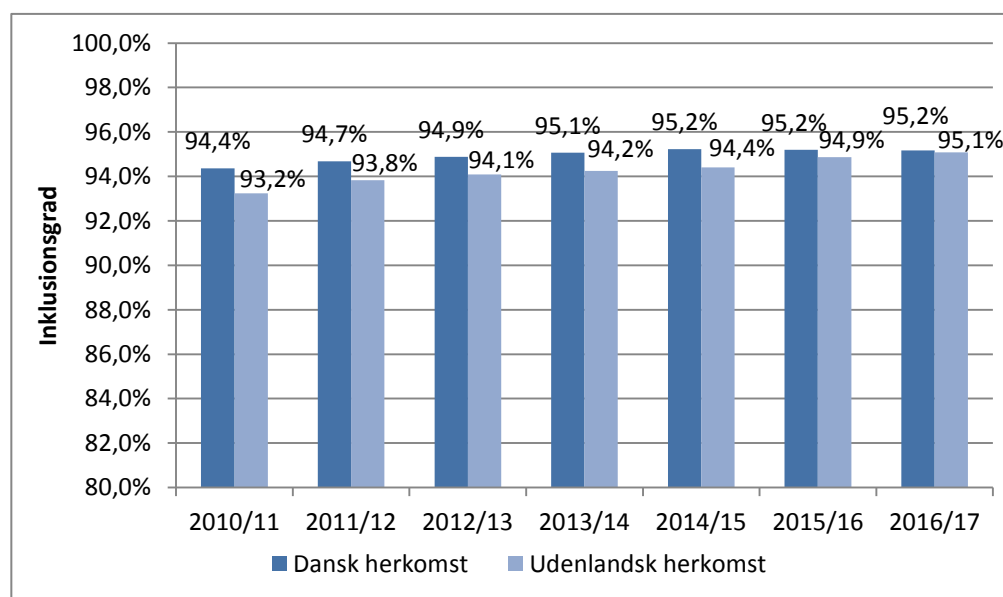


Kilde: Beregninger af Styrelsen for It og Læring på baggrund af Danmarks Statistiks registre.

## Næsten ingen forskel på inklusionsgraden blandt elever med dansk og udenlandsk herkomst

Der er kun en lille forskel på inklusionsgraden blandt elever med hhv. dansk herkomst og udenlandsk herkomst. For elever med dansk herkomst er inklusionsgraden i 2016/17 95,2 procent, mens den for elever med udenlandsk herkomst er 95,1 procent. Siden 2010/11 er forskellen mellem de to grupper blevet mindre, jf. Figur 3.

**Figur 3. Andel elever, der er inkluderet i den almindelige undervisning opdelt på herkomst**



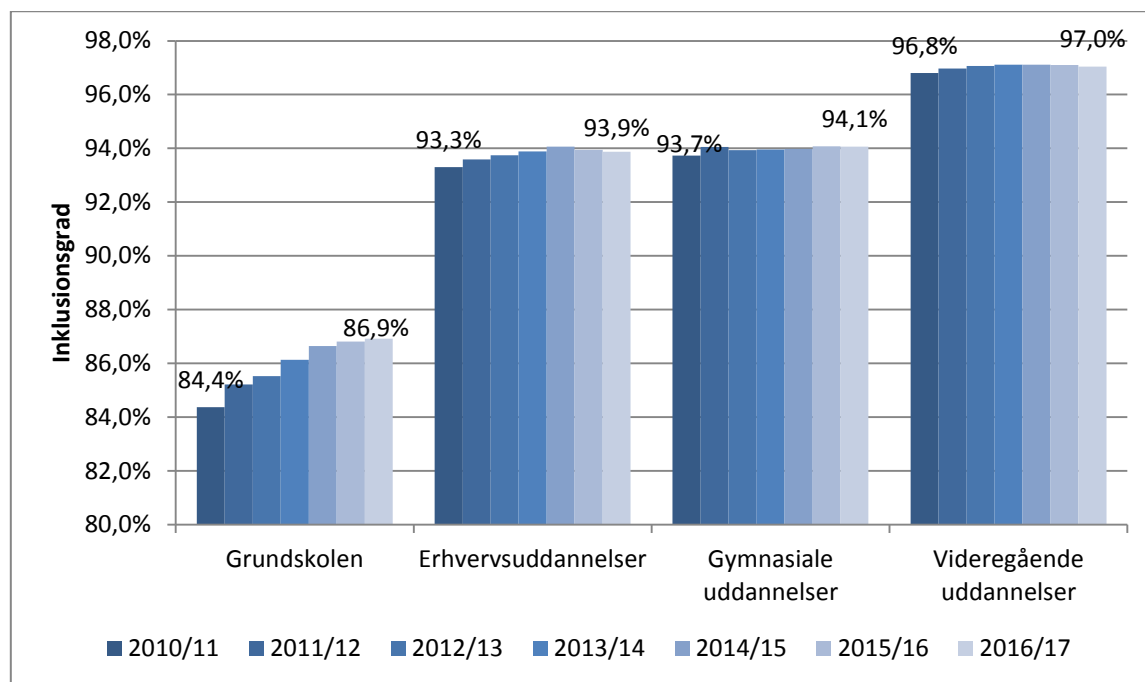
Kilde: Beregninger af Styrelsen for It og Læring på baggrund af Danmarks Statistiks registre.

## Elever, hvis forældre har en videregående uddannelse er oftere i den almindelige undervisning

Når man opdeler eleverne i forhold til deres forældres højst fuldførte uddannelse, ses det, at jo højere uddannelsesniveau elevernes forældre har, jo større er andelen af elever i den almene undervisning, jf. Figur 4.

97 procent af eleverne, hvis forældre har en videregående uddannelse, er således i den almindelige undervisning. Det samme gælder knap 87 procent af eleverne, hvis forældre har grundskolen som højst fuldførte uddannelse. For elever, hvis forældre har gymnasiet eller en erhvervsuddannelse som højst fuldførte uddannelse, er andelen ca. 93 til 94 procent i hele perioden, jf. Figur 4.

**Figur 4. Andel elever i den almindelige undervisning opdelt på forældrenes højest fuldførte uddannelse**



Kilde: Beregninger af Styrelsen for It og Læring på baggrund af Danmarks Statistiks registre.

## Værd at vide

Oplysninger om elevtal og specialundervisning stammer fra to forskellige registre hos Danmarks Statistik.

Det ene register, der omfatter hele uddannelsessystemet, opdateres hvert år - også bagud i tid. Det andet register, der indeholder særlige oplysninger vedr. grundskoleområdet fx klassetype, specialundervisning og dansk som andetsprog, opdateres ikke.

Det betyder, at der kan være forskel i elevtallet i de forskellige notater, hvor der indgår elevtal.

Elevtallene opgøres som bestandstal pr. 30. september. Når der i notatet skrives 2016, dækker det således over elevtallene for skoleåret 2016/2017 opgjort pr. 30. september 2016.

Når man beregner inklusionsgraden indgår kun de kommunale skoletyper: Folkeskoler, kommunale ungdomsskoler, specialskoler for børn og dagbehandlingstilbud og anbringelsessteder.

Elever, der ikke er i den almindelige undervisning, er elever i specialklasser i folkeskoler og kommunale ungdomsskoler, elever i specialskoler samt elever i dagbehandlingstilbud og i interne skoler på anbringelsessteder.

## Vil du vide mere?

Elevtal og inklusionsgrad for hver enkelt kommune og skole kan også findes i Undervisningsministeriets datavarehus:

<https://www.uddannelsesstatistik.dk/grundskolen>

## Bilag 1: Bilagstabeller til andel af elever i den almindelige undervisning i folkeskolen, 2016/17

*Dette bilagsnotat indeholder bilagstabeller til notatet vedr. andel af elever i den almindelige undervisning i folkeskolen, 2016/17.*

**Tabel 2. Andel elever i den almindelige undervisning opdelt efter kommune og herkomst**

Kommune	Herkomst	Inklusionsgrad (i procent)
<b>Albertslund</b>	Dansk herkomst	95,5
	Udenlandsk herkomst	95,4
<b>Allerød</b>	Dansk herkomst	94,5
	Udenlandsk herkomst	92,4
<b>Assens</b>	Dansk herkomst	94,5
	Udenlandsk herkomst	95,8
<b>Ballerup</b>	Dansk herkomst	94,8
	Udenlandsk herkomst	95,8
<b>Billund</b>	Dansk herkomst	96,9
	Udenlandsk herkomst	96,8
<b>Bornholm</b>	Dansk herkomst	94,5
	Udenlandsk herkomst	99,0
<b>Brøndby</b>	Dansk herkomst	93,1
	Udenlandsk herkomst	92,4
<b>Brønderslev</b>	Dansk herkomst	94,7
	Udenlandsk herkomst	94,7
<b>Dragør</b>	Dansk herkomst	98,8
	Udenlandsk herkomst	97,4
<b>Egedal</b>	Dansk herkomst	96,5
	Udenlandsk herkomst	97,2
<b>Esbjerg</b>	Dansk herkomst	96,4
	Udenlandsk herkomst	96,2
<b>Fanø</b>	Dansk herkomst	98,2
	Udenlandsk herkomst	-
<b>Favrskov</b>	Dansk herkomst	96,2
	Udenlandsk herkomst	97,6
<b>Faxe</b>	Dansk herkomst	93,8
	Udenlandsk herkomst	97,0
<b>Fredensborg</b>	Dansk herkomst	94,7
	Udenlandsk herkomst	93,2
<b>Fredericia</b>	Dansk herkomst	96,3
	Udenlandsk herkomst	97,2
<b>Frederiksberg</b>	Dansk herkomst	96,3
	Udenlandsk herkomst	94,4
<b>Frederikshavn</b>	Dansk herkomst	94,0
	Udenlandsk herkomst	96,5
<b>Frederikssund</b>	Dansk herkomst	94,4
	Udenlandsk herkomst	93,1
<b>Furesø</b>	Dansk herkomst	94,9

	Udenlandsk herkomst	93,4
<b>Faaborg-Midtfyn</b>	Dansk herkomst	92,8
	Udenlandsk herkomst	94,2
<b>Gentofte</b>	Dansk herkomst	97,3
	Udenlandsk herkomst	94,6
<b>Gladsaxe</b>	Dansk herkomst	95,7
	Udenlandsk herkomst	95,0
<b>Glostrup</b>	Dansk herkomst	95,0
	Udenlandsk herkomst	95,6
<b>Greve</b>	Dansk herkomst	95,9
	Udenlandsk herkomst	94,6
<b>Gribskov</b>	Dansk herkomst	93,6
	Udenlandsk herkomst	92,5
<b>Guldborgsund</b>	Dansk herkomst	95,4
	Udenlandsk herkomst	96,9
<b>Haderslev</b>	Dansk herkomst	92,9
	Udenlandsk herkomst	94,1
<b>Halsnæs</b>	Dansk herkomst	94,4
	Udenlandsk herkomst	97,0
<b>Hedensted</b>	Dansk herkomst	95,7
	Udenlandsk herkomst	95,1
<b>Helsingør</b>	Dansk herkomst	95,6
	Udenlandsk herkomst	92,6
<b>Herlev</b>	Dansk herkomst	94,3
	Udenlandsk herkomst	92,9
<b>Herning</b>	Dansk herkomst	95,1
	Udenlandsk herkomst	94,5
<b>Hillerød</b>	Dansk herkomst	95,1
	Udenlandsk herkomst	96,4
<b>Hjørring</b>	Dansk herkomst	95,8
	Udenlandsk herkomst	98,3
<b>Holbæk</b>	Dansk herkomst	91,6
	Udenlandsk herkomst	91,8
<b>Holstebro</b>	Dansk herkomst	95,5
	Udenlandsk herkomst	95,7
<b>Horsens</b>	Dansk herkomst	96,9
	Udenlandsk herkomst	97,6
<b>Hvidovre</b>	Dansk herkomst	95,6
	Udenlandsk herkomst	97,0
<b>Høje-Taastrup</b>	Dansk herkomst	94,8
	Udenlandsk herkomst	95,1
<b>Hørsholm</b>	Dansk herkomst	95,9
	Udenlandsk herkomst	95,1
<b>Ikast-Brande</b>	Dansk herkomst	95,2
	Udenlandsk herkomst	95,8
<b>Ishøj</b>	Dansk herkomst	90,1
	Udenlandsk herkomst	94,2
<b>Jammerbugt</b>	Dansk herkomst	95,0
	Udenlandsk herkomst	98,2

<b>Kalundborg</b>	Dansk herkomst	91,8
	Udenlandsk herkomst	95,1
<b>Kerteminde</b>	Dansk herkomst	93,7
	Udenlandsk herkomst	96,4
<b>Kolding</b>	Dansk herkomst	94,6
	Udenlandsk herkomst	93,8
<b>Københavns</b>	Dansk herkomst	95,6
	Udenlandsk herkomst	93,1
<b>Køge</b>	Dansk herkomst	95,5
	Udenlandsk herkomst	95,1
<b>Langeland</b>	Dansk herkomst	94,0
	Udenlandsk herkomst	98,5
<b>Lejre</b>	Dansk herkomst	94,3
	Udenlandsk herkomst	93,9
<b>Lemvig</b>	Dansk herkomst	94,8
	Udenlandsk herkomst	98,6
<b>Lolland</b>	Dansk herkomst	93,2
	Udenlandsk herkomst	98,6
<b>Lyngby-Taarbæk</b>	Dansk herkomst	96,2
	Udenlandsk herkomst	93,2
<b>Læsø</b>	Dansk herkomst	-
	Udenlandsk herkomst	-
<b>Mariagerfjord</b>	Dansk herkomst	95,3
	Udenlandsk herkomst	97,5
<b>Middelfart</b>	Dansk herkomst	93,9
	Udenlandsk herkomst	96,9
<b>Morsø</b>	Dansk herkomst	94,2
	Udenlandsk herkomst	96,9
<b>Norrdjurs</b>	Dansk herkomst	93,2
	Udenlandsk herkomst	91,4
<b>Nordfyns</b>	Dansk herkomst	95,5
	Udenlandsk herkomst	97,9
<b>Nyborg</b>	Dansk herkomst	92,0
	Udenlandsk herkomst	97,3
<b>Næstved</b>	Dansk herkomst	92,0
	Udenlandsk herkomst	93,1
<b>Odder</b>	Dansk herkomst	94,5
	Udenlandsk herkomst	95,0
<b>Odense</b>	Dansk herkomst	96,1
	Udenlandsk herkomst	95,3
<b>Odsherred</b>	Dansk herkomst	88,0
	Udenlandsk herkomst	97,3
<b>Randers</b>	Dansk herkomst	93,4
	Udenlandsk herkomst	94,2
<b>Rebild</b>	Dansk herkomst	96,2
	Udenlandsk herkomst	97,3
<b>Ringkøbing-Skjern</b>	Dansk herkomst	95,0
	Udenlandsk herkomst	95,5
<b>Ringsted</b>	Dansk herkomst	94,1



	Udenlandsk herkomst	97,0
<b>Roskilde</b>	Dansk herkomst	96,3
	Udenlandsk herkomst	95,6
<b>Rudersdal</b>	Dansk herkomst	97,5
	Udenlandsk herkomst	96,1
<b>Rødovre</b>	Dansk herkomst	93,4
	Udenlandsk herkomst	92,3
<b>Samsø</b>	Dansk herkomst	89,4
	Udenlandsk herkomst	-
<b>Silkeborg</b>	Dansk herkomst	96,3
	Udenlandsk herkomst	94,9
<b>Skanderborg</b>	Dansk herkomst	95,9
	Udenlandsk herkomst	95,8
<b>Skive</b>	Dansk herkomst	95,6
	Udenlandsk herkomst	96,1
<b>Slagelse</b>	Dansk herkomst	91,8
	Udenlandsk herkomst	96,0
<b>Solrød</b>	Dansk herkomst	96,1
	Udenlandsk herkomst	94,3
<b>Sorø</b>	Dansk herkomst	94,2
	Udenlandsk herkomst	88,8
<b>Stevns</b>	Dansk herkomst	92,2
	Udenlandsk herkomst	93,4
<b>Struer</b>	Dansk herkomst	93,3
	Udenlandsk herkomst	95,7
<b>Svendborg</b>	Dansk herkomst	93,5
	Udenlandsk herkomst	93,9
<b>Syddjurs</b>	Dansk herkomst	95,5
	Udenlandsk herkomst	98,9
<b>Sønderborg</b>	Dansk herkomst	94,8
	Udenlandsk herkomst	95,2
<b>Thisted</b>	Dansk herkomst	95,2
	Udenlandsk herkomst	95,5
<b>Tønder</b>	Dansk herkomst	95,0
	Udenlandsk herkomst	96,6
<b>Tårnby</b>	Dansk herkomst	96,6
	Udenlandsk herkomst	97,2
<b>Vallensbæk</b>	Dansk herkomst	97,3
	Udenlandsk herkomst	96,8
<b>Varde</b>	Dansk herkomst	96,4
	Udenlandsk herkomst	97,1
<b>Vejen</b>	Dansk herkomst	95,9
	Udenlandsk herkomst	97,3
<b>Vejle</b>	Dansk herkomst	95,8
	Udenlandsk herkomst	96,5
<b>Vesthimmerlands</b>	Dansk herkomst	93,4
	Udenlandsk herkomst	99,0
<b>Viborg</b>	Dansk herkomst	95,8
	Udenlandsk herkomst	96,1

<b>Vordingborg</b>	Dansk herkomst	97,2
	Udenlandsk herkomst	98,1
<b>Ærø</b>	Dansk herkomst	97,2
	Udenlandsk herkomst	-
<b>Aabenraa</b>	Dansk herkomst	93,4
	Udenlandsk herkomst	94,5
<b>Aalborg</b>	Dansk herkomst	96,0
	Udenlandsk herkomst	95,4
<b>Århus</b>	Dansk herkomst	96,2
	Udenlandsk herkomst	93,8

Kilde: Beregninger af Styrelsen for It og Læring på baggrund af Danmarks Statistiks registre.

**Tabel 3. Andel elever i den almindelige undervisning opdelt på kommune og forældrenes højst fuldførte uddannelse (angivet i procent), 2016/17**

Kommune	Grundskole	Gymnasial uddannelse	Erhvervsuddannelse	Videregående uddannelse
<b>Albertslund</b>	93,1	98,2	94,4	96,9
<b>Allerød</b>	90,6	95,2	89,6	95,7
<b>Assens</b>	86,7	96,5	93,7	97,5
<b>Ballerup</b>	91,2	95,9	93,4	96,5
<b>Billund</b>	95,9	96,7	96,8	97,4
<b>Bornholm</b>	88,7	94,6	94,3	97,3
<b>Brøndby</b>	89,5	95,0	92,7	94,4
<b>Brønderslev</b>	83,8	90,1	94,1	97,5
<b>Dragør</b>	95,5	98,6	97,4	99,4
<b>Egedal</b>	95,0	95,8	95,7	97,2
<b>Esbjerg</b>	92,3	95,1	96,0	97,7
<b>Fanø</b>	100,0	100,0	97,3	98,4
<b>Favrskov</b>	92,5	92,4	94,4	97,7
<b>Faxe</b>	88,3	90,5	93,3	97,1
<b>Fredensborg</b>	87,7	96,1	92,1	96,3
<b>Fredericia</b>	93,6	94,3	96,0	97,7
<b>Frederiksberg</b>	90,9	94,6	94,4	96,8
<b>Frederikshavn</b>	89,3	94,8	93,4	96,5
<b>Frederikssund</b>	87,1	92,3	92,8	96,8
<b>Furesø</b>	87,7	93,1	90,2	96,5
<b>Faaborg-Midtfyn</b>	82,4	86,8	92,1	96,6
<b>Gentofte</b>	92,8	97,5	94,7	97,7
<b>Gladsaxe</b>	93,0	94,4	94,0	96,7
<b>Glostrup</b>	91,5	96,9	93,8	96,8
<b>Greve</b>	92,5	96,1	95,0	96,8
<b>Gribskov</b>	87,6	89,4	92,7	95,9
<b>Guldborgsund</b>	90,5	99,0	95,0	97,7
<b>Haderslev</b>	85,7	87,2	91,7	96,7
<b>Halsnæs</b>	92,9	95,5	94,2	95,7
<b>Hedensted</b>	89,1	93,8	95,2	97,6

Helsingør	88,5	92,4	94,6	97,0
Herlev	89,2	93,8	92,8	95,8
Herning	87,3	95,4	94,3	96,9
Hillerød	92,5	91,7	92,9	96,6
Hjørring	92,2	94,0	95,6	97,6
Holbæk	83,3	90,2	91,2	94,8
Holstebro	90,7	97,1	94,9	96,7
Horsens	94,4	98,3	96,2	98,0
Hvidovre	91,6	94,6	95,0	97,2
Høje-Taastrup	93,8	94,3	94,2	96,1
Hørsholm	94,1	92,7	91,6	97,0
Ikast-Brande	89,6	94,8	95,4	96,5
Ishøj	89,9	91,5	90,1	95,8
Jammerbugt	89,8	88,5	94,3	97,9
Kalundborg	85,2	89,4	91,7	95,7
Kerteminde	88,7	87,0	93,1	96,1
Kolding	89,0	91,5	92,9	96,7
København	91,2	93,9	91,9	96,8
Køge	89,1	95,6	94,7	97,4
Langeland	90,5	94,1	93,8	96,7
Lejre	87,0	93,7	92,0	96,3
Lemvig	86,6	87,0	94,5	97,6
Lolland	89,6	100,0	94,4	96,0
Lyngby-Taarbæk	86,8	97,2	91,1	97,2
Læsø	100,0	100,0	100,0	100,0
Mariagerfjord	88,2	92,1	94,7	97,8
Middelfart	86,4	93,7	92,0	97,1
Morsø	90,2	91,7	93,3	98,0
Norrdjurs	86,7	86,8	92,6	96,6
Nordfyns	92,0	95,2	94,9	97,2
Nyborg	80,1	89,5	92,4	97,0
Næstved	82,0	90,9	91,2	95,5
Odder	91,0	97,2	93,3	95,7
Odense	91,6	93,1	95,2	97,4
Odsherred	84,0	92,3	88,2	92,1
Randers	86,8	93,2	93,1	95,4
Rebild	86,9	94,7	95,5	98,0
Ringkøbing-Skjern	90,8	94,1	94,0	97,1
Ringsted	89,9	92,1	93,8	96,4
Roskilde	93,1	94,9	94,7	97,1
Rudersdal	96,0	97,2	94,3	98,0
Rødovre	87,2	87,0	90,5	96,6
Samsø	72,7	100,0	96,0	86,3
Silkeborg	89,1	92,6	94,7	98,2
Skanderborg	89,9	94,3	93,6	97,5
Skive	87,7	95,8	95,0	97,9
Slagelse	86,3	91,4	92,1	95,2
Solrød	91,7	98,2	94,1	97,6

<b>Sorø</b>	84,0	93,3	93,6	96,3
<b>Stevns</b>	83,5	95,8	89,9	96,6
<b>Struer</b>	84,7	94,8	92,1	96,6
<b>Svendborg</b>	83,0	90,4	91,6	97,1
<b>Syddjurs</b>	94,5	94,8	94,1	97,3
<b>Sønderborg</b>	89,9	93,2	93,5	96,9
<b>Thisted</b>	89,2	96,4	94,9	97,4
<b>Tønder</b>	90,2	90,2	95,3	97,2
<b>Tårnby</b>	95,1	97,8	95,9	97,6
<b>Vallensbæk</b>	95,1	95,9	96,8	97,8
<b>Varde</b>	91,9	93,8	95,9	98,2
<b>Vejen</b>	90,5	96,3	95,8	97,8
<b>Vejle</b>	91,9	95,7	94,8	97,3
<b>Vesthimmerland</b>	90,3	94,6	92,3	96,6
<b>Viborg</b>	90,4	94,9	95,2	97,4
<b>Vordingborg</b>	93,8	96,8	97,2	98,6
<b>Ærø</b>	97,0	100,0	94,9	99,5
<b>Aabenraa</b>	89,1	90,1	93,1	95,4
<b>Aalborg</b>	90,0	95,4	94,9	97,4
<b>Aarhus</b>	90,8	93,1	93,6	97,4

Note: Grundskole indeholder også uoplyst forældreuddannelse. Videregående uddannelse omfatter korte, mellemlange, lange videregående uddannelse og PhD.

Kilde: Beregninger af Styrelsen for It og Læring på baggrund af Danmarks Statistiks registre.